



Observatoire Départemental du Tourisme

Comité Départemental du Tourisme des Côtes d'Armor Fréquentation touristique de l'activité Voile en Côtes d'Armor juillet-août 2005


Préambule

Depuis 2001, le Comité Départemental du Tourisme, le Conseil Général des Côtes d'Armor et le Comité Départemental de Voile se sont associés pour réaliser une enquête sur la fréquentation des centres de voile ayant une activité ouverte au public (touristique et de loisirs) pendant les mois d'été. Voici le bilan d'activité de juillet et août 2005.

Contexte climatique et touristique de l'été 2005

La météo de l'été



	T°C*	Insolation*	 *
Juillet	1°C de +	Supérieure	Excédentaire
Août	2°C de -	Largement excédentaire	Déficitaire

* différences relevées par rapport aux normales saisonnières

Après un été 2004 frais et pluvieux, la météo de l'été 2005 a retrouvé des couleurs : le soleil était très présent, avec notamment des heures d'insolation largement excédentaires par rapport aux normales saisonnières en août.

La saison Touristique



Le bilan de la saison touristique estivale est **relativement satisfaisant**. Les activités de plein air ont profité de la météo ensoleillée pour progresser tandis que les équipements touristiques couverts subissent un tassement de leur fréquentation. Le contexte a donc été favorable pour les activités nautiques et notamment la voile.

Localisation et fréquentation des centres de Voile

L'activité voile



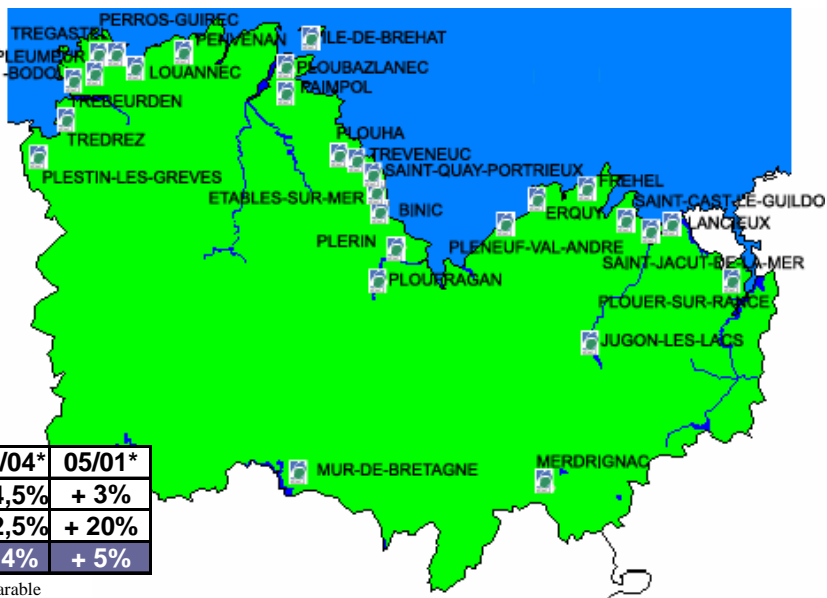
Après une année 2004 décevante (- 7% par rapport à 2003) les 30 centres nautiques costarmoricains retrouvent un bon niveau d'activité, **106 551 séances individuels et groupes** ont été effectuées en 2005.

Voile	2005	Part	05/04*	05/01*
Juillet	52 190	49%	+ 7%	+ 11%
Août	54 361	51%	+1,5%	+ 1%
Ensemble	106 551	100%	+ 4%	+ 5%

⇒le mois de **juillet** remonte la pente après la forte chute de **2004**, il gagne 7% de séance par rapport à l'année dernière et concentre une grande part de la progression estivale.

⇒le nombre moyen de séances par centre de voile a légèrement progressé passant de **3 500** en 2004 à **3 551** cette année.

⇒les **séances individuelles** progressent plus fortement que les **séances groupes**.



Voile	2005	Part	Moy	05/04*	05/01*
individuel	91 008	85%	3033	+ 4,5%	+ 3%
groupe	15 543	15%	518	+ 2,5%	+ 20%
Ensemble	106 551	100%	3 551	+ 4%	+ 5%

* différences relevées par rapport un panel comparable



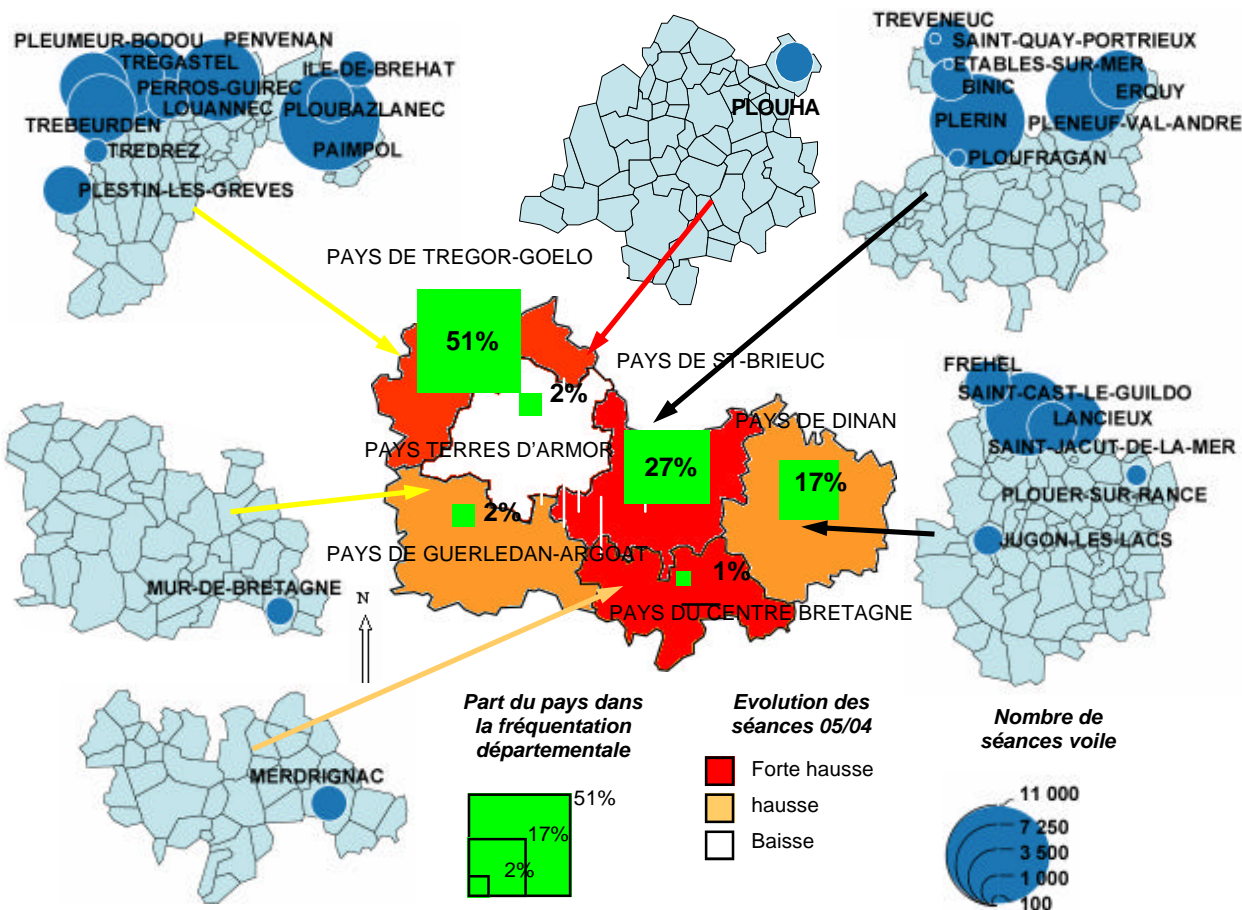
Côtes d'Armor,
les bons côtés de la Bretagne

Activité Voile

2005

Fréquentation par pays touristique

Carte de synthèse de la fréquentation des centres de voile dans les pays touristiques



Tendance de fréquentation :

Pays de Trégor-Goëlo



Pays Terres d'Armor



Pays de Saint-Brieuc



Pays de Dinan



Pays de Guerlédan-Argoat



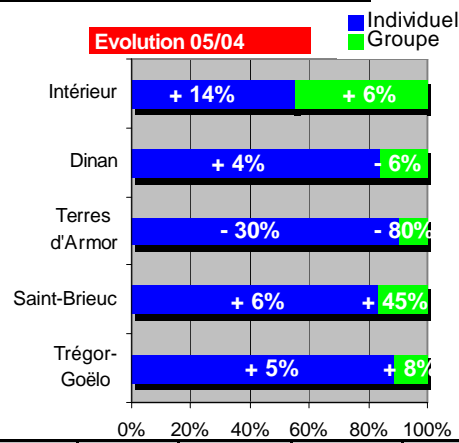
Pays de Centre Bretagne



Répartition et évolution des séances (individuelles et groupes) par pays 05/04

Selon le pays touristique, la fréquentation varie sensiblement :

- ⇒ **Trégor-Goëlo** : 51% des séances voiles effectuées dans le département sur 40% des centres de voile. Le nombre moyen de séances par centre est bien au-dessus de la moyenne départementale (4 554 contre 3 551 pour le département).
- ⇒ **Saint-Brieuc** : **Forte hausse** des séances. Le pays ne représente 27% de l'activité du département (contre 33% en 2002) pour 30% des centres enquêtés.
- ⇒ **Dinan** : 17% de la fréquentation pour 20% des centres. **Légère hausse** de l'activité (+ 2%) après une baisse de 18% en 2004.
- ⇒ **Terres d'Armor** : 2% de la fréquentation pour 3% des centres. Après une bonne année 2004, **forte baisse** de l'activité (individuelle et groupe).
- ⇒ **Les pays de l'intérieur** : Guerlédan-Argoat et Centre Bretagne représentent une très faible partie de l'activité (3%). Les séances individuelles et groupes **progressent fortement**.



Pays touristique	Centres (%)	Séances 2005	Séances (%)	Evol 05/04*
Pays de Dinan	20%	18 022	17%	+ 2%
Pays de l'intérieur	7%	2 534	3%	+ 10%
Pays Terres d'Armor	3%	2 267	2%	- 40%
Pays de Saint-Brieuc	30%	29 076	27%	+ 9%
Pays de Trégor-Goëlo	40%	54 652	51%	+ 6%

* différences relevées par rapport un panel comparable

Contact

Vincent Corre
-
Observatoire
Départemental du
Tourisme
-
Service
Développement



Comité Départemental du Tourisme Maison du Tourisme

B.P. 4620
22046 SAINT BRIEUC Cedex 2
Observatoire: 02.96.62.72.13
Fax : 02.96.33.59.10
E-mail : armor@cotesdarmor.com
Http : //www.cotesdarmor.com

Édité le 1 décembre 2005



Côtes d'Armor,
les bons côtés de la Bretagne