



# Observatoire Départemental du Tourisme

Comité Départemental du Tourisme des Côtes d'Armor

L'activité Voile  
en Côtes d'Armor  
été 2006

2006

Activité voile

## Préambule

La voile est un des loisirs phares proposé aux résidents et vacanciers des Côtes d'Armor. En 2005, 15% des touristes ayant séjourné en Côtes d'Armor déclaraient avoir pratiqué une activité nautique (promenade en bateau, voile, plongée...) pendant leurs vacances, cette proportion passe à 20% pour les touristes résidant en hébergement non marchand (résidences secondaires, parents et amis...).

Depuis 2001, le Comité Départemental du Tourisme, le Conseil Général des Côtes d'Armor et le Comité Départemental de Voile se sont associés pour réaliser une enquête sur la fréquentation des centres de voile ayant une activité ouverte au public pendant les mois d'été.

Ce document présente les résultats de l'enquête effectuée sur les mois de juillet et août 2006.

## Localisation des centres de Voile



Côtes d'Armor,

les bons côtés de la Bretagne

# 1. Contexte climatique et touristique de l'été 2006

## Météo de l'été 2006

Mois	T°C*	Insolation*	Précipitation*
Juillet	2°C de +	Excédentaire	Déficitaire
Août	3°C de -	Déficitaire	Excédentaire

\* différences relevées par rapport aux normales saisonnières

Météo de l'été 2006 contrastée : un mois de juillet chaud et ensoleillé suivi d'un mois d'août frais et pluvieux pour la saison.

## Activité touristique de l'été 2006

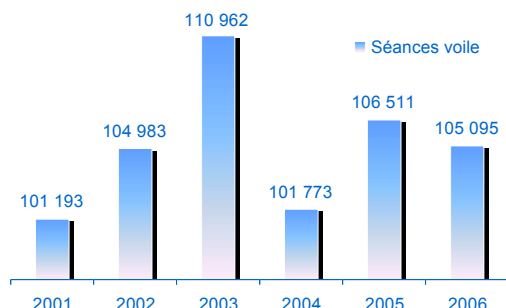
Le bilan de la saison touristique estivale est, comme en 2005, **plutôt satisfaisant**.

**Les hébergements touristiques** ont enregistré des taux d'occupation similaires à ceux de 2005, avec notamment un très bon cœur de saison pour l'hôtellerie et l'hôtellerie de plein air. La météo capricieuse du mois d'août a malheureusement incité les campeurs à écourter leur séjour.

**Les activités de plein air** ont profité de la météo ensoleillée pour progresser en juillet, tandis que le mois d'août était plutôt favorable aux **équipements touristiques couverts**.

# 2. Fréquentation des centres de Voile

## Évolution des séances voile



*Une légère baisse d'activité*

**105 091 séances individuelles et groupes** ont été effectuées en **2006** dans les centres de voile des Côtes d'Armor.

C'est en légère baisse de 1,3% par rapport à la saison estivale 2005. Le volume de séances reste malgré tout supérieur à celui enregistré lors de la 1<sup>ère</sup> année d'analyse en 2001 (+ 4%).

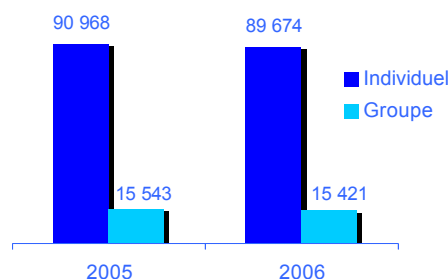
## Séances individuelles et groupes

*Une évolution similaire entre les groupes et les individus*

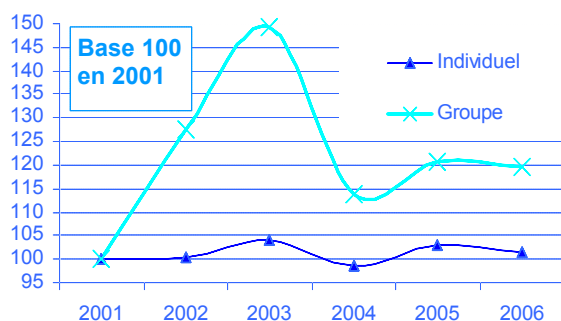
**Les séances individuelles** qui représentent 85% de l'activité voile accusent un recul de 1,4%.

**Les séances groupes** (15% de l'activité) subissent une légère baisse de 0,8%.

### Évolution 2006/2005



### Évolution 2006/2001



*Variations marquées des séances voile en groupes*

**Les séances individuelles** suivent de faibles évolutions (+ ou - 5%). Sur les cinq dernières années on note deux saisons en hausse (2003 et 2005) suivi de reculs plus ou moins marqués en 2004 et 2006.

**Les séances groupes** enregistrent des variations plus marquées : hausse de 50% entre 2001 et 2003, forte baisse en 2004 et légère reprise ces deux dernières années (+ 20% en 2006 par rapport à 2001).

Météo de l'été



Saison touristique



2006/2005

Activité voile



2006/2005

Individuels



Groupes



2006/2001

Individuels



Groupes



2006/2005

Juillet



Août



2006/2001

Juillet



Août



2006/2001

Juillet



Août



Trégor-Goëlo

50% des séances

Intérieur

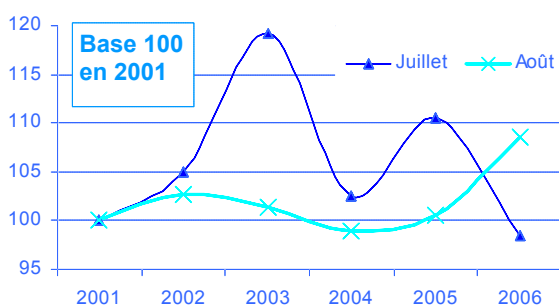
Majorité de séances groupes

## Évolutions contraires entre juillet et août

Forte baisse des séances en juillet (- 11%) en 2006. Le mois de juillet ne représente plus que 44% de l'activité estivale contre 49% en 2005.

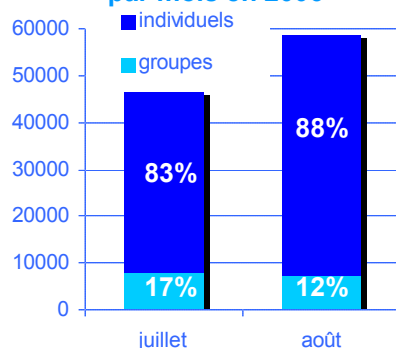
Les séances voile ont fortement progressé en août (+ 8%). La part du mois d'août atteint les 56% en 2006.

## Évolution 2006/2001



## Séances par type et par mois

### Séances individuels et groupes par mois en 2006



## Hausse des séances dans les Pays de l'intérieur et de Dinan

**Trégor-Goëlo** : 50% des séances sur 40% des centres de voile. Un nombre moyen de séances bien au-dessus de la moyenne départementale (4 554 contre 3 551 pour le département).

**Saint-Brieuc** : 27% de l'activité du département pour 30% des centres enquêtés. Hausse de l'activité individuel.

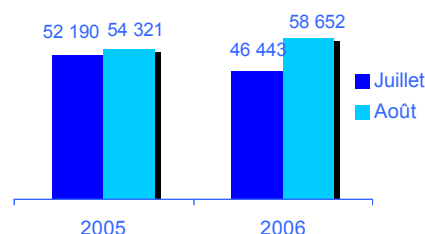
**Terres d'Armor** : 2% de la fréquentation pour 3% des centres. Activité en baisse depuis deux ans.

**Dinan** : 18% de la fréquentation pour 20% des centres. Progression des séances groupes par rapport à 2005.

**Les pays de l'intérieur** (Guerlédan-Argoat et Centre Bretagne) : représentent une faible partie de l'activité. Contrairement aux autres pays les séances groupes sont majoritaires.

## Séances en juillet et août

### Évolution 2006/2005



## Variations marquées des séances voile en juillet

En juillet, les séances suivent des évolutions marquées avec deux saisons en forte hausse (2003 et 2005) suivi de reculs importants en 2004 et 2006. En 2006, le mois de juillet est en recul de 2% par rapport à 2001.

En août, les variations sont plus douces, après une baisse d'activité en 2003 et 2004, nous assistons à une reprise depuis 2005. En 2006, le mois d'août est supérieur de 9% à celui de l'année 2001.

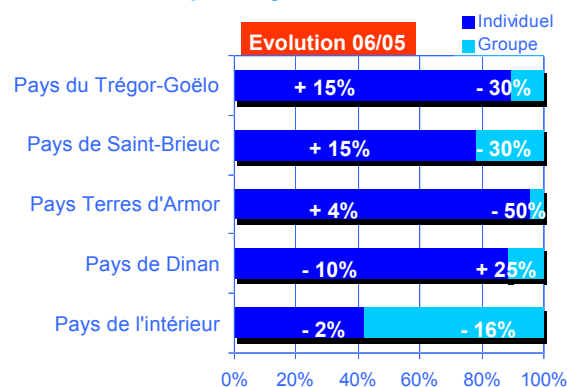
## Majorité des séances individuels en août

Alors que les séances groupes se répartissent équitablement entre les mois de juillet et d'août (même volume d'activité), les séances individuels sont en grande majorité effectuées pendant le mois d'août (pour 57%).

Ainsi, les séances individuels représentent 83% de l'activité du mois de juillet contre 88% en août.

## Séances par pays touristique

### Séances individuels et groupes par Pays en 2006



Pays touristique	Centres (%)	Séances 2006	Séances (%)	Evol 06/05
Pays du Trégor-Goëlo	40%	52 569	50%	- 4%
Pays de Saint-Brieuc	30%	27 930	27%	- 4%
Pays Terres d'Armor	3%	2 231	2%	- 2%
Pays de Dinan	20%	19 431	18%	+ 8%
Pays de l'intérieur	7%	2 934	3%	+ 16%

# Carte de synthèse de la fréquentation par pays touristique

2006/2005

Pays de Trégor-Goëlo



Pays Terres d'Armor



Pays de Saint-Brieuc



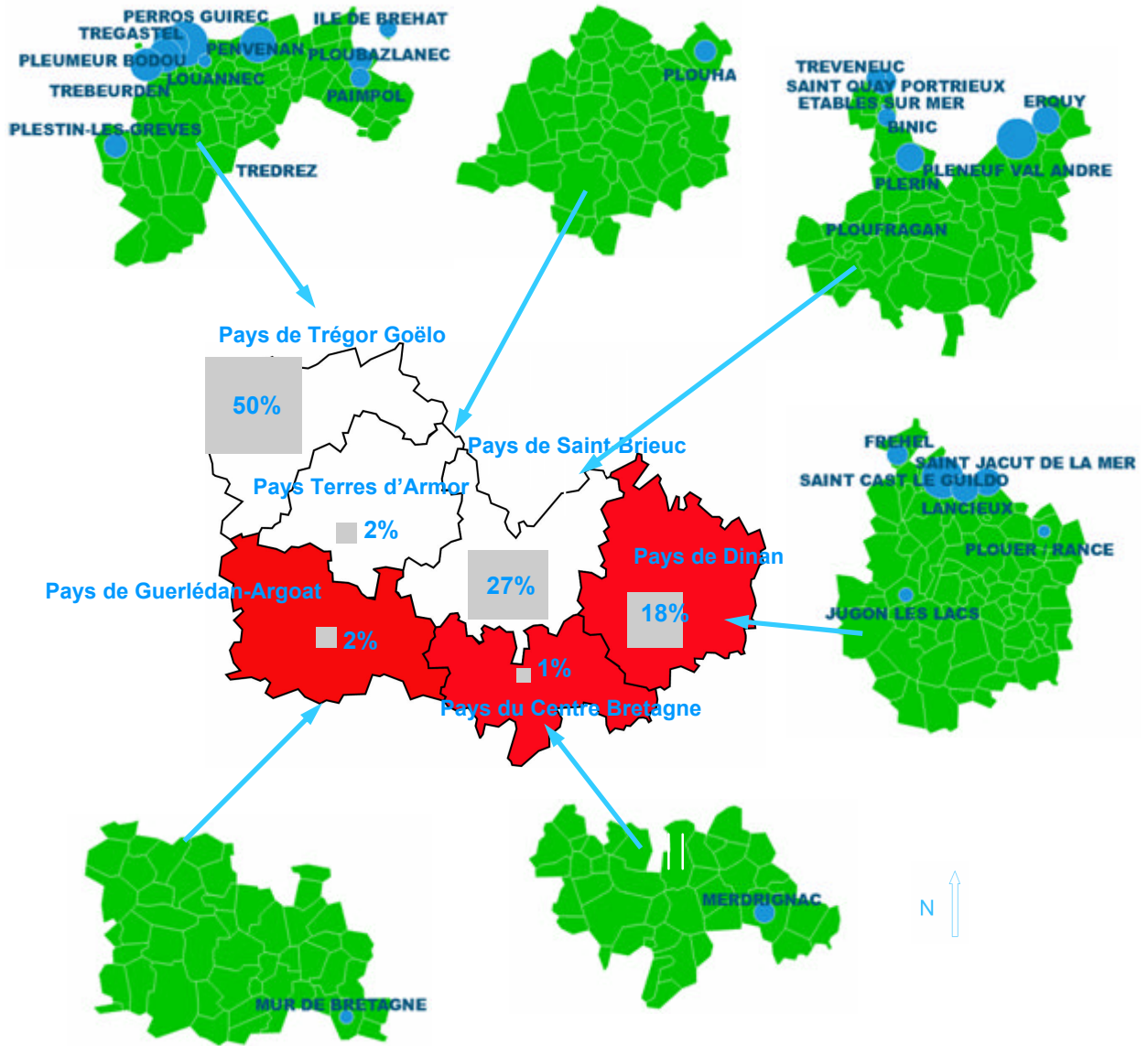
Pays de Dinan



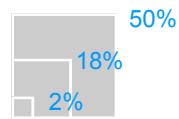
Pays de Guerlédan-Argoat




Pays de Centre Bretagne



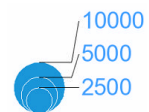
Part du pays dans la fréquentation départementale



Évolution des séances 06/05




Nombre de séances voile



Comité Départemental du Tourisme  
Maison du Tourisme

B.P. 4620  
22046 SAINT BRIEUC Cedex 2  
Observatoire: 02.96.62.72.13  
Fax : 02.96.33.59.10  
E-mail : armor@cotesdarmor.com  
Http : //www.cotesdarmor.com

Édité le 16 novembre 2006



Côtes d'Armor,  
les bons côtés de la Bretagne