



Observatoire Départemental du Tourisme

Comité Départemental du Tourisme des Côtes d'Armor

CDV 22

2007

L'activité Voile
en Côtes d'Armor
été 2007

Activité voile

Préambule

La voile est un des loisirs phares proposé aux résidents et vacanciers des Côtes d'Armor. En 2005, 15% des touristes ayant séjourné en Côtes d'Armor déclaraient avoir pratiqué une activité nautique (promenade en bateau, voile, plongée...) pendant leurs vacances, cette proportion passe à 20% pour les touristes résidant en hébergement non marchand (résidences secondaires, parents et amis...).

Depuis 2001, le Comité Départemental du Tourisme, le Conseil général des Côtes d'Armor et le Comité Départemental de Voile se sont associés pour réaliser une enquête sur la fréquentation des centres de voile ayant une activité ouverte au public pendant les mois d'été.

Ce document présente les résultats de l'enquête effectuée sur les mois de juillet et août 2007.

Localisation des centres de Voile



Côtes d'Armor,

les bons côtés de la Bretagne

1. Contexte climatique et touristique de l'été 2007

Météo de l'été 2007

Mois	T°C*	Insolation*	Précipitation*
Juillet	2°C de -	Déficitaire	Excédentaire
Août	3°C de -	Excédentaire	Excédentaire

* différences relevées par rapport aux normales saisonnières

Météo de l'été 2007 fraîche et pluvieuse : un mois de juillet particulièrement peu propice aux activités de plein air (il a plu 1 jour sur 2) et un mois d'août relativement ensoleillé mais aux températures plutôt fraîches pour la saison.

Activité touristique de l'été 2007

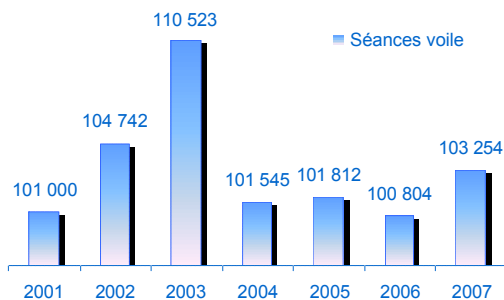
Le bilan de la saison touristique estivale est **peu satisfaisant**.

Les hébergements touristiques ont enregistré des taux d'occupation en retrait par rapport à la saison 2006. Alors que l'hôtellerie et les locations (meublés et gîtes) s'en sortent correctement, les campings ont enregistré une forte baisse d'activité sur les emplacements nus (tentes, caravanes).

Tandis que **les activités de plein air** (visites d'îles, randonnée...) ont subi une baisse de fréquentation liée au temps pluvieux, les musées et équipements couverts enregistrent pour la plupart une hausse marquée de leur activité par rapport à la saison 2006.

2. Fréquentation des centres de voile

Évolution des séances voile



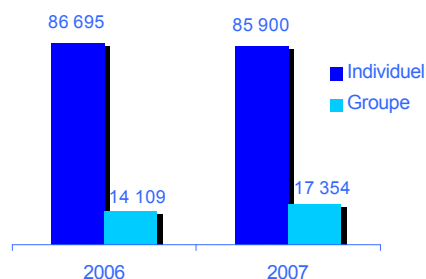
Hausse d'activité

103 254 séances individuelles et groupes ont été effectuées en 2007 dans les centres de voile des Côtes d'Armor. Cela représente une moyenne journalière de 61 séances par centre de voile.

C'est en hausse de 2,4% par rapport à la saison estivale 2006. Le volume de séances reste malgré tout inférieur à celui enregistré en 2003 (- 6%), saison exceptionnelle pour les activités de plein air.

Séances individuelles et groupes

Évolution 2007/2006

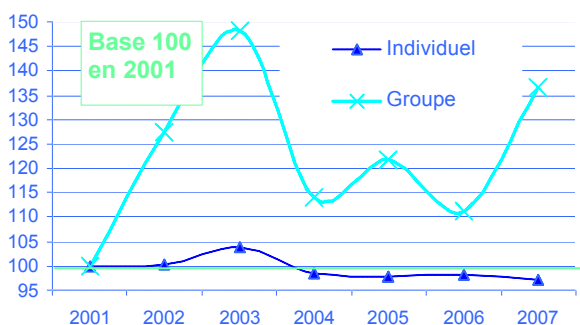


Une baisse des individuels compensée par la hausse des groupes

Les séances individuelles accusent un léger recul de 0,9% et ne représentent «plus que» 83% de l'activité voile (contre 85% en 2006).

Les séances groupes (17% de l'activité) enregistrent une forte hausse de 23%.

Évolution 2007/2001



Variations marquées des séances voile en groupes

Les séances individuelles suivent de faibles évolutions (+ ou - 5%). Sur les cinq dernières années on note une hausse en 2003 suivi d'un tassement de l'activité entre 2004 et 2007.

Les séances groupes enregistrent des variations plus marquées : hausse de 50% entre 2001 et 2003, forte baisse entre 2004 et 2006, puis bonne reprise en 2007 (+ 37% en 2007 par rapport à 2001).

Météo de l'été



Saison touristique



2007/2006

Activité voile



2007/2006

Individuels



Groupes



2007/2001

Individuels



Groupes



2007/2006

Juillet



Août



2007/2001

Juillet



Août



2007/2006

Juillet

Hausse de 47% des groupes

Trégor-Goëlo

47% des séances

Intérieur

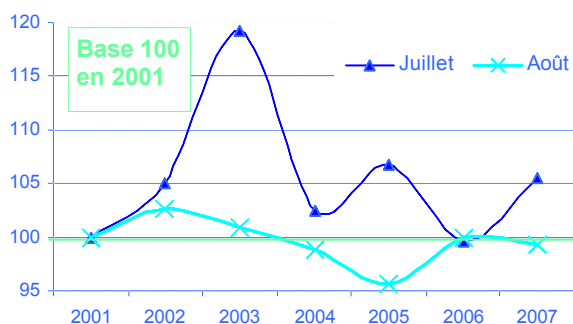
Majorité de séances groupes

Évolutions contraires entre juillet et août

Hausse des séances en juillet (+ 6%) en 2007. Le mois de juillet représente maintenant 48% de l'activité estivale.

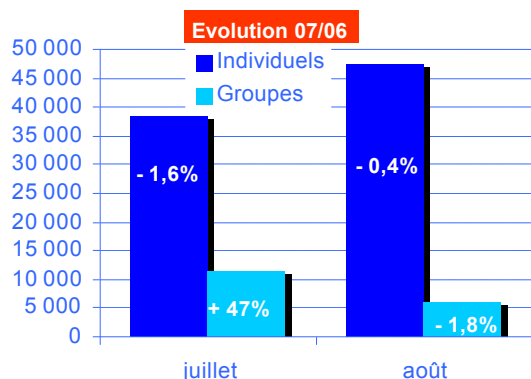
Les séances voile ont légèrement baissé en août (- 0,9%). La part du mois d'août atteint les 51% en 2007.

Évolution 2007/2001



Séances par type et par mois

Évolution 2007/2006



Hausse des séances dans les Pays de l'intérieur et de Dinan

Trégor-Goëlo : 47% des séances sur 33% des centres de voile. Un nombre moyen de séances bien au-dessus de la moyenne départementale (4 850 contre 3 441 pour le département).

Saint-Brieuc : 29% de l'activité du département pour 27% des centres enquêtés. Hausse de l'activité groupe.

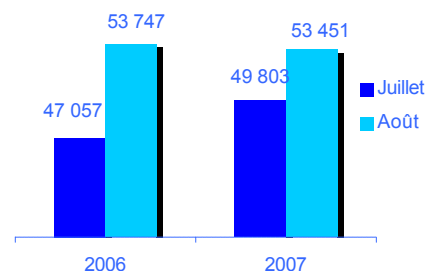
Terres d'Armor : 2% de la fréquentation pour 3% des centres. Activité en hausse pour les individuels comme les groupes.

Dinan : 19% de la fréquentation pour 20% des centres. Progression des séances groupes par rapport à 2006.

Les Pays de l'intérieur (Guerlédan-Argoat et Centre Bretagne) : représentent une faible partie de l'activité. Contrairement aux autres Pays les séances groupes sont majoritaires et baissent.

Séances en juillet et août

Évolution 2007/2006



Variations marquées des séances voile en juillet

En juillet, les séances suivent des évolutions marquées avec des saisons en forte hausse (2003, 2005 et 2007) suivi de reculs importants en 2004 et 2006. En 2007, le mois de juillet est en hausse de 5% par rapport à 2001.

En août, les variations sont plus douces, après une baisse d'activité de 2003 à 2005, nous assistons à une reprise depuis 2006. En 2007, le mois d'août est égal à celui de l'année 2001.

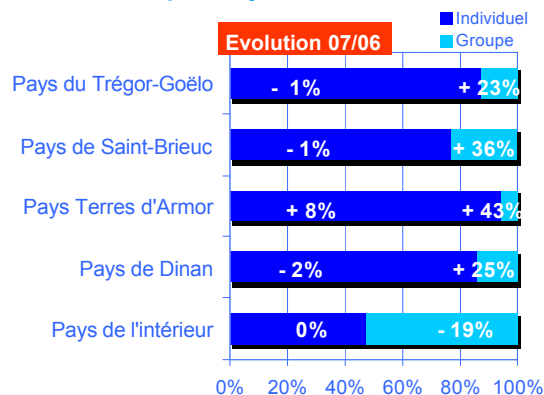
Hausse de 47% des séances groupes en juillet

La hausse du nombre de séances en 2007 est exclusivement le fait de la progression des séances groupes en juillet (+ 47%).

Alors que les séances groupes sont majoritairement effectuées en juillet (pour 57%), les séances individuels sont plutôt réalisées en août (pour 55%).

Séances par Pays Touristique

Séances individuels et groupes par Pays en 2007



Pays touristique	Centres (%)	Séances 2007	Séances (%)	Evol 07/06
Pays du Trégor-Goëlo	33%	48 507	47%	+ 1%
Pays de Saint-Brieuc	27%	30 013	29%	+ 6%
Pays Terres d'Armor	3%	2 441	2%	+ 9%
Pays de Dinan	20%	19 685	19%	+ 1%
Pays de l'intérieur	7%	2 608	3%	- 11%

Carte de synthèse de la fréquentation par pays touristique

2007/2006

Pays de Trégor-Goëlo



Pays Terres d'Armor



Pays de Saint-Brieuc



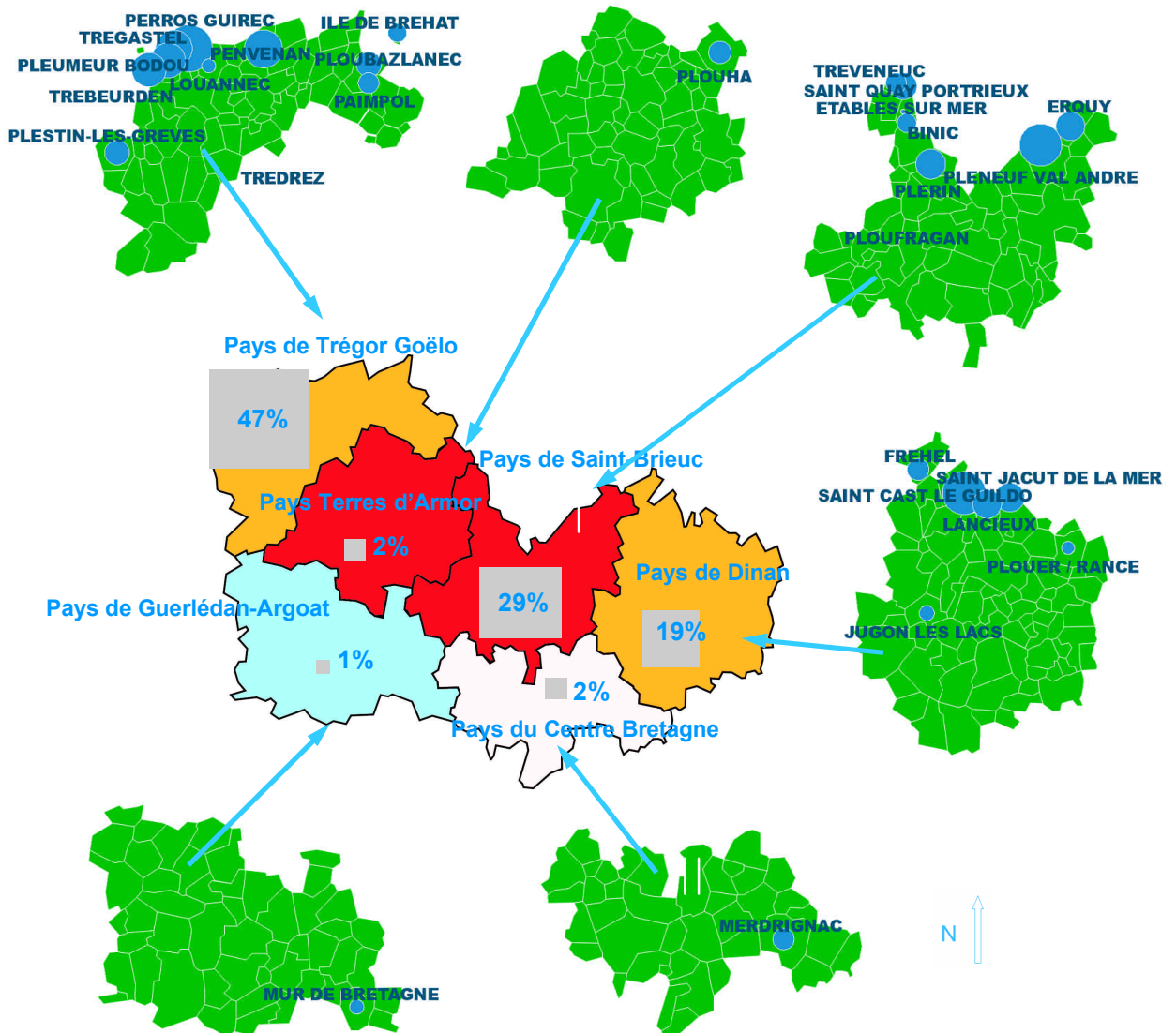
Pays de Dinan



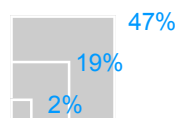
Pays de Guerlédan-Argoat



Pays du Centre Bretagne



Part du Pays dans la fréquentation départementale



Évolution des séances 07/06




Nombre de séances voile



Comité Départemental du Tourisme
Maison du Tourisme

B.P. 4620
22046 SAINT BRIEUC Cedex 2
Observatoire: 02 96 62 72 13
Fax : 02 96 33 59 10
E-mail : armor@cotesdarmor.com
Http : //www.cotesdarmor.com

Édité le 23 novembre 2007



Côtes d'Armor,

les bons côtés de la Bretagne

