



2009

Activité voile

## L'activité Voile en Côtes d'Armor été 2009

### Préambule

La voile est un des loisirs phares proposés aux résidents et vacanciers des Côtes d'Armor. 15% des touristes ayant séjourné en Côtes d'Armor déclarent avoir pratiqué une activité nautique (promenade en bateau, voile, plongée...) pendant leurs vacances, cette proportion passe à 20% pour les touristes résidant en hébergement non marchand (résidences secondaires, parents et amis...).

Depuis 2001, Côtes d'Armor Tourisme, le Conseil général des Côtes d'Armor et le Comité Départemental de Voile se sont associés pour réaliser une enquête sur la fréquentation des centres de voile ayant une activité ouverte au public pendant les mois d'été.

Ce document présente les résultats de l'enquête effectuée sur les mois de juillet et août 2009.

### Localisation des centres de Voile



# 1. Contexte climatique et touristique de l'été 2009

## Météo de l'été 2009

Mois	T°C*	Insolation*	Précipitation*
Juillet	1°C de +	Déficitaire	Normale
Août	Normale	Déficitaire	Excédentaire

\* différences relevées par rapport aux normales saisonnières

Météo de l'été 2009 peu ensoleillée : on notera le déficit d'insolation relevé autant en juillet qu'en août qui n'aura pas été favorable à la fréquentation des plages, les précipitations et les températures étaient proches des normales mais ils manquaient souvent quelques degrés les après-midi du fait du manque de soleil.

## Activité touristique de l'été 2009

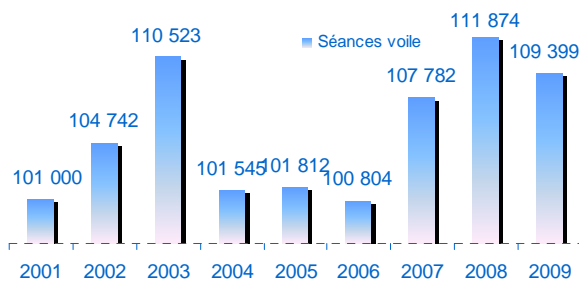
Après de bons mois de printemps, le bilan de l'activité touristique en été n'est pas **très satisfaisant**.

**Les hébergements touristiques**, on subit une baisse d'activité en juillet qui n'a pas été compensée par un mois d'août «dans la moyenne». C'est le secteur de la location de meublés qui a le plus souffert en juillet, tandis que les mobil-home et HLL dans les campings s'en sortent correctement.

**Les activités de plein air** (visites d'îles, randonnée...) tout comme les équipements couverts (musées, châteaux...) ont plutôt bien fonctionné cet été car la météo peu ensoleillée était favorable aux déplacements des touristes mais surtout des populations locales en repos (plus nombreuses sur notre territoire cette année).

## 2. Fréquentation des centres de voile

### Évolution des séances voile



Baisse d'activité de 2%

**109 399 séances individuelles et groupes** ont été effectuées en **2009** dans les centres de voile des Côtes d'Armor. Cela représente une moyenne journalière de 63 séances par centre de voile.

L'activité est en baisse de 2% par rapport à la saison estivale 2008 mais est supérieure de 8% à 2001. Le volume de séances reste très proche du niveau enregistré en 2003, saison exceptionnelle pour les activités de plein air.

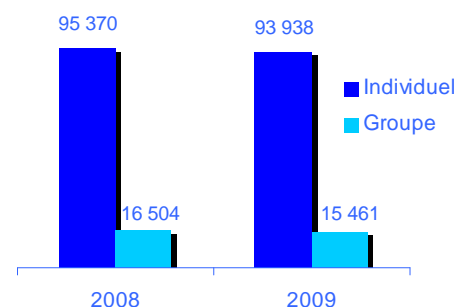
### Séances individuelles et groupes

Une baisse des individuels et surtout des groupes

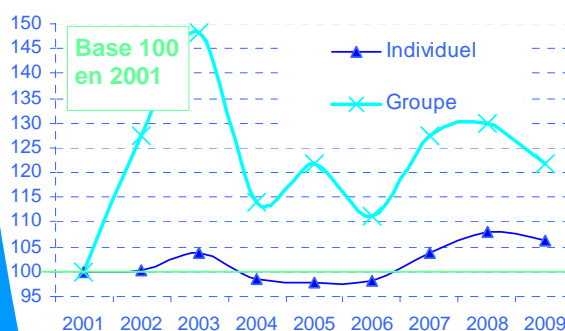
Les **séances individuelles** baissent de 1,5% et représentent 86% de l'activité voile (contre 85% en 2007).

Les **séances groupes** (14% de l'activité) enregistrent une baisse de 6%.

### Évolution 2009/2008



### Évolution 2009/2001



Variations marquées des séances voile en groupes

Les **séances individuelles** suivent de faibles évolutions (+ ou - 8%). On note un pic de fréquentation en 2003 suivi d'un tassement de l'activité puis une reprise depuis 2007.

Les **séances groupes** enregistrent des variations plus marquées : hausse de 50% entre 2001 et 2003, forte baisse entre 2004 et 2006, bonne reprise en 2007 - 2008 et un nouveau fléchissement en 2009.

Météo de l'été



Saison touristique



2009/2008

Activité voile



2009/2008

Individuels



Groupes



2009/2001

Individuels



Groupes



2009/2008

Juillet



Août



2009/2001

Juillet



Août



2009/2008

Juillet

Baisse de 13% des groupes

Trégor-Goëlo

49% des séances

Intérieur

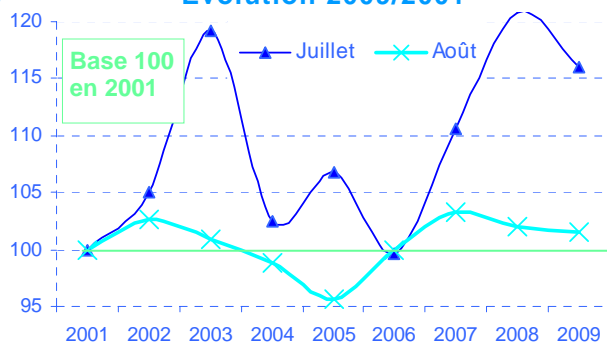
40% de séances groupes

## Baisse des séances en juillet et stabilité en août

Baisse des séances en juillet (- 4%) en 2009. Le mois de juillet reste légèrement devant le mois d'août et représente 50,1% de l'activité estivale.

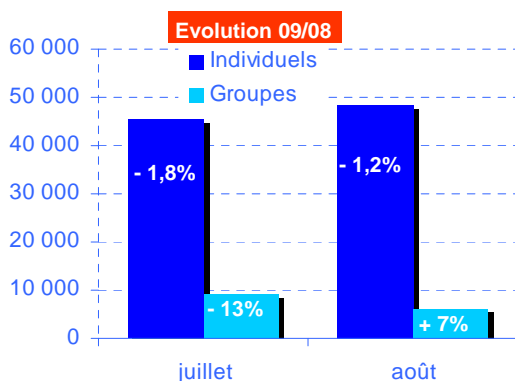
Les séances voile se sont stabilisées en août. La part du mois d'août est de 49,9% en 2009.

### Évolution 2009/2001



## Séances par type et par mois

### Évolution 2009/2008



### Hausse des séances dans les Pays de l'intérieur

**Trégor-Goëlo** : 49% des séances sur 36% des centres de voile. Un nombre moyen de séances bien au-dessus de la moyenne départementale (5 309 contre 3 907 pour le département).

**Saint-Brieuc** : 26% de l'activité du département pour 29% des centres enquêtés. Hausse de l'activité individuels et baisse des groupes.

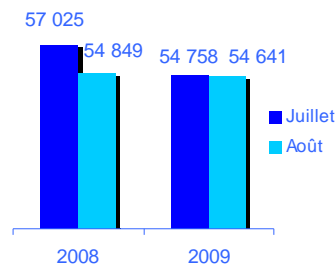
**Terres d'Armor** : 2% de la fréquentation pour 4% des centres. Activité en baisse pour les individuels et forte hausse pour les groupes.

**Dinan** : 21% de la fréquentation pour 25% des centres. Progression des séances individuels et surtout groupes par rapport à 2008.

**Les Pays de l'intérieur** (Guerlédan-Argoat et Centre Bretagne) : représentent une faible partie de l'activité. Les séances groupes représentent près de 40% de l'activité mais baissent de 10%.

## Séances en juillet et août

### Évolution 2009/2008



### Variations marquées des séances voile en juillet

En juillet, les séances suivent des évolutions marquées avec des saisons en forte hausse (2003, 2007 et 2008) et des reculs importants en 2004 et 2006. En 2009, le mois de juillet reste supérieur de 16% par rapport à 2001.

En août, les variations sont plus douces, avec des pics d'activité en 2002 et 2007. En 2009, le mois d'août est légèrement supérieur à celui de l'année 2001 (+ 1,6%).

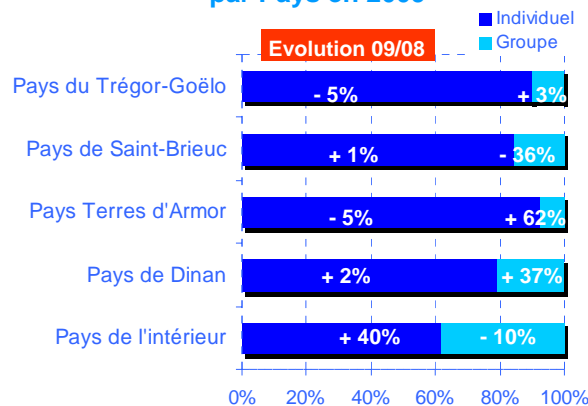
### Baisse de 13% des séances groupes en juillet

La baisse du nombre de séances en 2009 est le fait de la réduction des séances individuels sur les deux mois et groupes en juillet (- 13%).

Alors que les séances groupes sont majoritairement effectuées en juillet (pour 61%), les séances individuels sont plutôt réalisées en août (pour 52%).

## Séances par Pays Touristique

### Séances individuels et groupes par Pays en 2009



Pays touristique	Centres (%)	Séances 2009	Séances (%)	Evol 09/08
Pays du Trégor-Goëlo	36%	53 097	49%	- 4%
Pays de Saint-Brieuc	29%	28 906	26%	- 7%
Pays Terre d'Armor	4%	2 445	2%	+ 2%
Pays de Dinan	25%	22 547	21%	+ 7%
Pays de l'intérieur	7%	2 404	2%	+ 14%

# Carte de synthèse de la fréquentation par pays touristique



2009/2008

Pays de Trégor-Goëlo



Pays Terres d'Armor



Pays de Saint-Brieuc



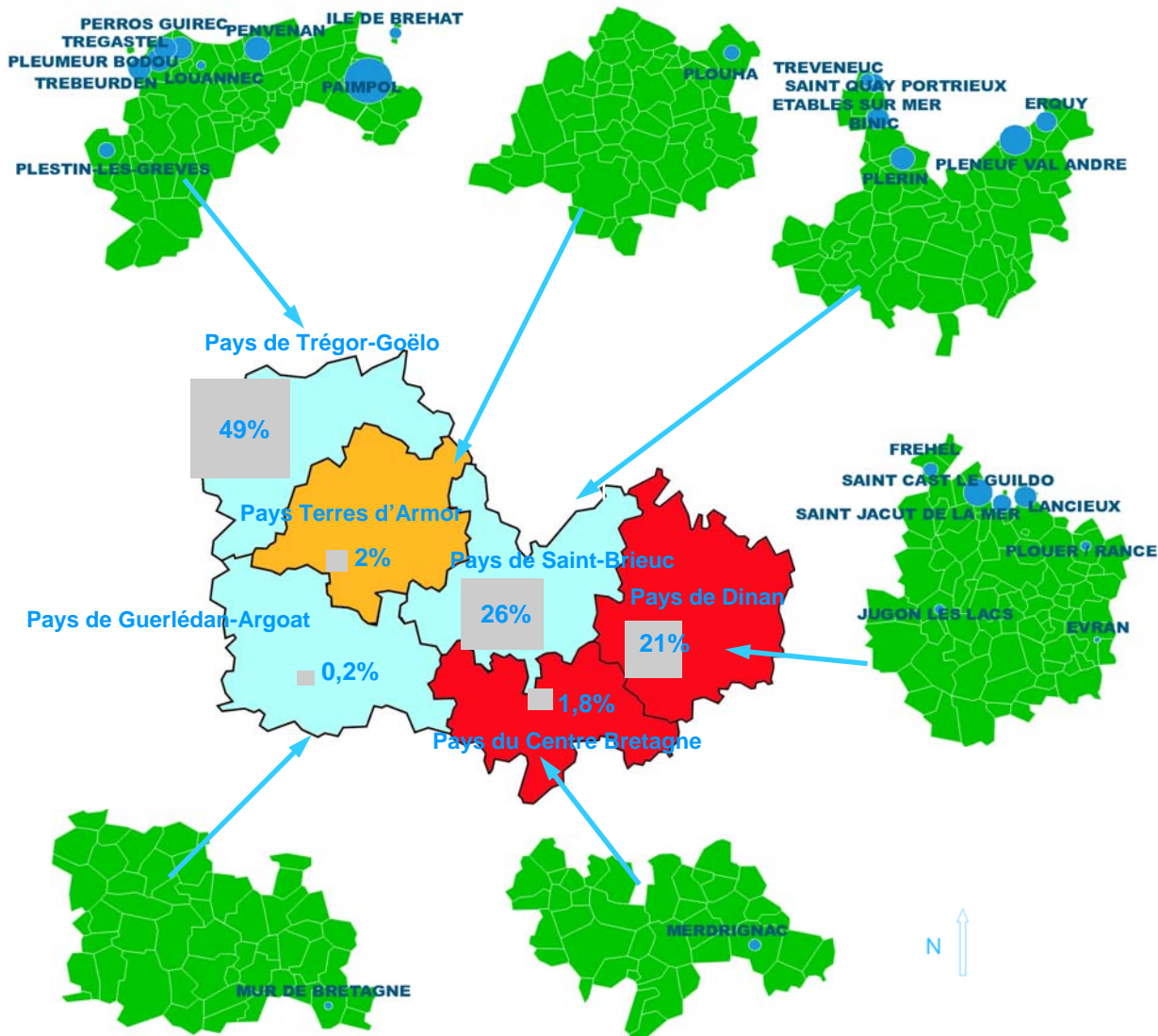
Pays de Dinan



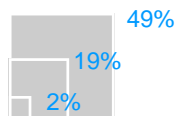
Pays de Guerlédan-Argoat



Pays du Centre Bretagne



Part du Pays dans la fréquentation départementale



Évolution des séances 09/08



Nombre de séances voile



CDV 22

Côtes d'Armor Tourisme  
Maison du Tourisme  
BP 4620

22046 SAINT BRIEUC Cedex 2  
Observatoire: 02 96 62 72 13  
Fax : 02 96 33 59 10

E-mail : [vcorre.cdt@cotesdarmor.com](mailto:vcorre.cdt@cotesdarmor.com)  
Http : [www.cotesdarmor.com](http://www.cotesdarmor.com)

Édité le 4 novembre 2009

